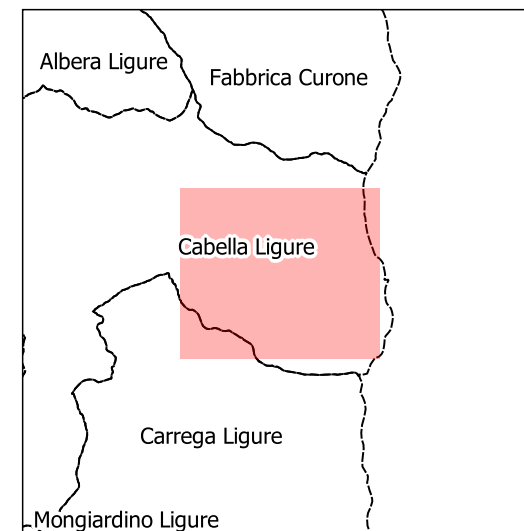
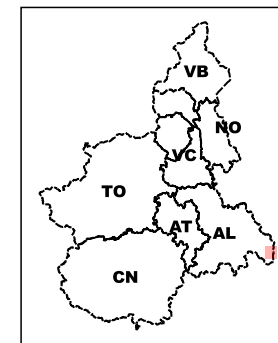














Base dati Territoriale di riferimento degli enti (BDTRE B/N) -



v\_sito\_inq  
 Sito monitorato  
 Altri siti

**STRUMENTAZIONE**

v\_strumento



















-  Caposaldo GPS
-  Caposaldo topografico convenzionale
-  Inclinometro
-  Inclinometro fisso
-  Piezometro
-  Distometro a nastro
-  Distometro laser
-  Estensimetro a filo
-  Misuratore di giunti
-  Spia fessurimetrica

I simboli non accompagnati da etichetta si riferiscono a strumenti non più misurabili

SIFraP - Sistema Informativo Fenomeni  
 Franosi in Piemonte

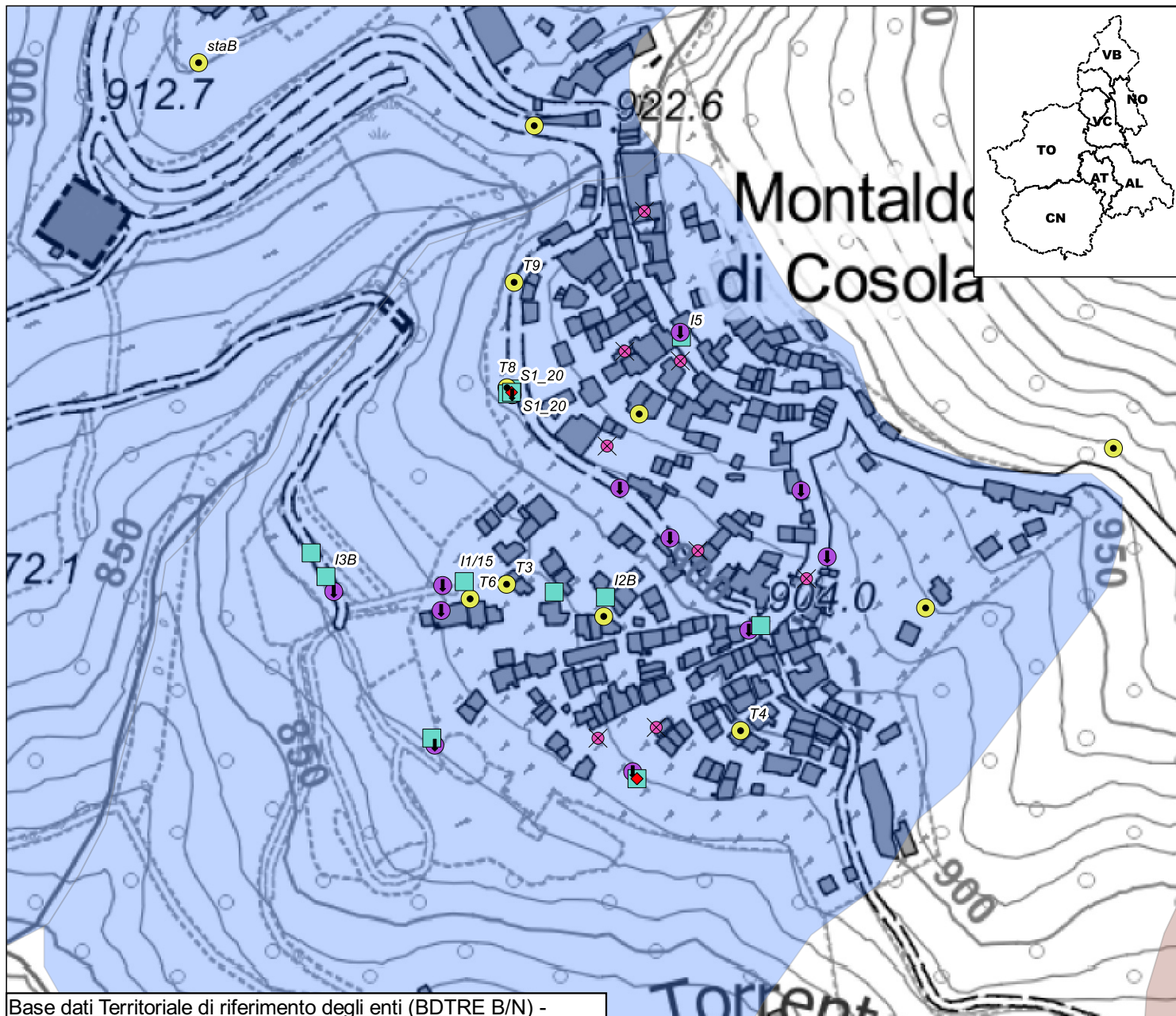
Aggiornamento: luglio 2022

Frane SIFRAP

-  n.d.
-  Crollo/Ribaltamento
-  Scivolamento rotazionale/traslativo
-  Espansione
-  Colamento lento
-  Colamento rapido
-  Sprofondamento
-  Complesso
-  DGPV
-  Aree soggette a crolli/ribaltamenti diffusi
-  Aree soggette a sprofondamenti diffusi
-  Aree soggette a frane superficiali diffuse
-  Settore CARG
-  non categorizzato
-  attiva
-  stabilizzato/relitto
-  attivo
-  quiescente

Non sono rappresentati i fenomeni di tipo lineare e puntuale

Planimetria prodotta il: 07/07/2022 Scala: 1:2500



Codice	Nometerreno	Descrizione	Installazione	Dismissione	Attivo	lunghezza tubo	Profondita	Frequenza letture
I1CABA0	S1	Inclinometro	1996/09/12	NULL	N	60,00	NULL	Nessuna Lettura
I1CABA1	S2,I2	Inclinometro	1996/09/24	NULL	N	60,00	NULL	Nessuna Lettura
I1CABA10	I1/15	Inclinometro	2015/10/01	NULL	S	30,00	NULL	Semestrale
I1CABA11	S1_20	Inclinometro	2020/02/04	NULL	S	30,00	NULL	Semestrale
I1CABA2	S3,I3	Inclinometro	1997/04/17	NULL	N	50,00	NULL	Nessuna Lettura
I1CABA3	I4	Inclinometro	2002/03/23	NULL	N	50,00	NULL	Nessuna Lettura
I1CABA4	I5	Inclinometro	2002/05/13	NULL	S	45,00	NULL	Semestrale
I1CABA5	I6	Inclinometro	2002/04/11	NULL	N	45,00	NULL	Nessuna Lettura
I1CABA6	I7	Inclinometro	2002/05/07	NULL	N	45,00	NULL	Nessuna Lettura
I1CABA7	I2B	Inclinometro	2006/05/03	NULL	S	31,00	NULL	Semestrale
I1CABA8	I3B	Inclinometro	2006/04/10	NULL	S	32,50	NULL	Semestrale
I1CABA9	I8	Inclinometro	2007/10/03	2015/05/14	N	40,00	NULL	Nessuna Lettura
J1CABA0	MG1	Misuratore di giunti	1998/05/27	2011/10/01	N	NULL	NULL	Nessuna Lettura
J1CABA1	MG2	Misuratore di giunti	1998/05/27	2011/10/01	N	NULL	NULL	Nessuna Lettura
J1CABA2	MG3	Misuratore di giunti	1998/05/27	2011/10/01	N	NULL	NULL	Nessuna Lettura
J1CABA3	MG4	Misuratore di giunti	1998/05/27	2011/10/01	N	NULL	NULL	Nessuna Lettura
J1CABA4	MG5	Misuratore di giunti	1998/05/27	2011/10/01	N	NULL	NULL	Nessuna Lettura
J1CABA5	Mg6	Misuratore di giunti	2001/11/15	2011/10/01	N	NULL	NULL	Nessuna Lettura
J1CABA6	Mg7	Misuratore di giunti	2001/11/15	NULL	N	NULL	NULL	Nessuna Lettura
J1CABA7	Mg8	Misuratore di giunti	2001/11/15	2011/10/01	N	NULL	NULL	Nessuna Lettura
P1CABA0	S4	Piezometro	1996/10/10	NULL	N	NULL	NULL	Nessuna Lettura
P1CABA1	S5	Piezometro	1996/09/30	NULL	N	NULL	NULL	Nessuna Lettura

Quadro generale della strumentazione installata

Codice	Nometerreno	Descrizione	Installazione	Dismissione	Attivo	lunghezza tubo	Profondita	Frequenza letture
P1CABA10	Pz1	Piezometro	2001/11/15	NULL	N	NULL	NULL	Nessuna Lettura
P1CABA11	Pz1/15	Piezometro	2015/10/01	NULL	N	NULL	1.00-25.00	Nessuna Lettura
P1CABA2	Pz3	Piezometro	2002/03/19	NULL	N	NULL	NULL	Nessuna Lettura
P1CABA3	Pz4, P3	Piezometro	2002/05/08	NULL	N	NULL	NULL	Nessuna Lettura
P1CABA4	Pz5	Piezometro	2002/03/28	NULL	N	NULL	NULL	Nessuna Lettura
P1CABA5	P5, Pz6, Pz7	Piezometro	2002/04/20	NULL	N	NULL	NULL	Nessuna Lettura
P1CABA6	P6, Pz8	Piezometro	2002/05/15	NULL	N	NULL	NULL	Nessuna Lettura
P1CABA7	P4, Pz6	Piezometro	2002/04/05	NULL	N	NULL	NULL	Nessuna Lettura
P1CABA8	Pz2	Piezometro	2001/11/15	NULL	N	NULL	NULL	Nessuna Lettura
P1CABA9	Pz8n, Pz8	Piezometro	2007/10/05	NULL	N	NULL	3.00-28.00	Nessuna Lettura
S1CABA0A	I7	Inclinometro fisso	2004/03/16	2006/04/07	N	NULL	14.50	Nessuna Lettura
S1CABA0B	I7	Inclinometro fisso	2004/03/16	2006/04/07	N	NULL	30.50	Nessuna Lettura
S1CABA1A	S1_20	Inclinometro fisso	2020/06/04	NULL	S	NULL	13.00	Lettura automatizzata
T1CABA0	T9	Caposaldo topografico convenzionale	2001/11/15	NULL	S	NULL	NULL	Semestrale
T1CABA1	T8	Caposaldo topografico convenzionale	2001/11/15	NULL	S	NULL	NULL	Semestrale
T1CABA10	staA	Caposaldo topografico convenzionale	2001/11/15	NULL	N	NULL	NULL	Nessuna Lettura
T1CABA17	staB	Caposaldo topografico convenzionale	2012/09/01	NULL	S	NULL	NULL	Semestrale
T1CABA2	T7	Caposaldo topografico convenzionale	2001/11/15	2020/09/04	N	NULL	NULL	Semestrale
T1CABA3	T6	Caposaldo topografico convenzionale	2006/01/01	NULL	S	NULL	NULL	Semestrale
T1CABA4	T5	Caposaldo topografico convenzionale	2001/11/15	NULL	N	NULL	NULL	Nessuna Lettura
T1CABA5	T4	Caposaldo topografico convenzionale	2001/11/15	NULL	S	NULL	NULL	Semestrale
T1CABA6	T3	Caposaldo topografico convenzionale	2001/11/15	NULL	S	NULL	NULL	Semestrale