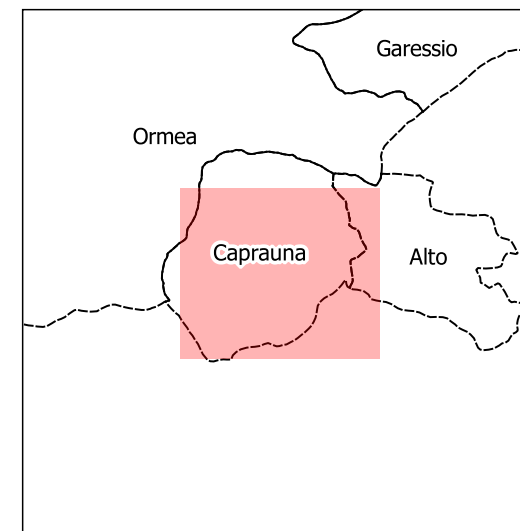
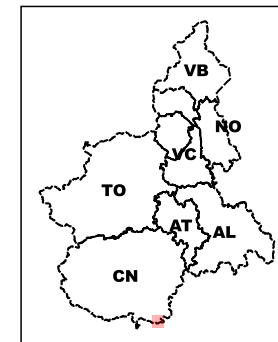



Base dati Territoriale di riferimento degli enti (BDTRE B/N) -



v\_sito\_inq

 Sito monitorato

 Altri siti

STRUMENTAZIONE

v\_strumento

- Caposaldo GPS
- Caposaldo topografico convenzionale
- Inclinometro
- Inclinometro fisso
- Piezometro
- Distometro a nastro
- Distometro laser
- Estensimetro a filo
- Misuratore di giunti
- Spia fessurimetrica

I simboli non accompagnati da etichetta si riferiscono a strumenti non più misurabili

SIFraP - Sistema Informativo Fenomeni  
 Franosi in Piemonte

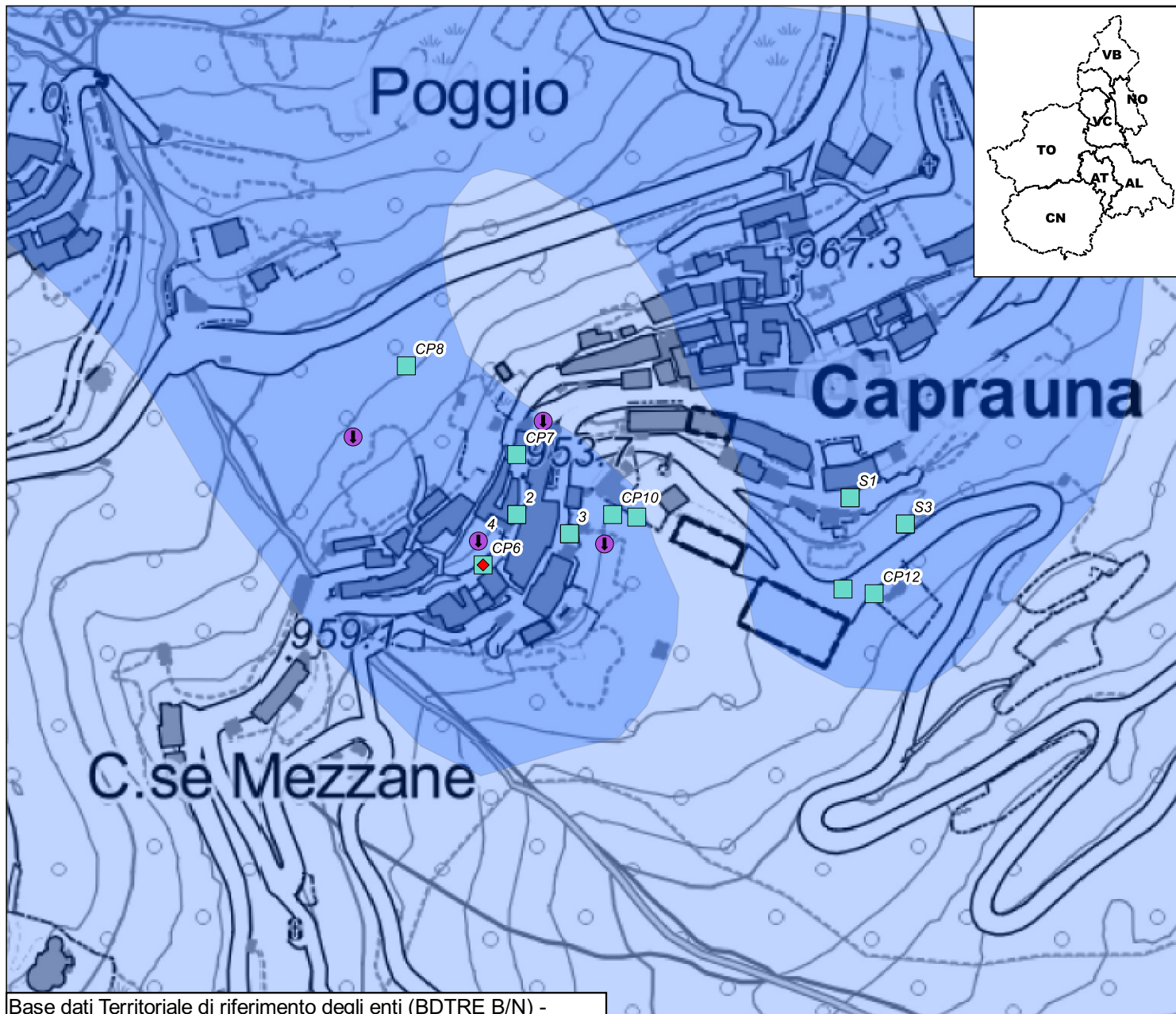
Aggiornamento: luglio 2022

Frane SIFRAP

- n.d.
- Crollo/Ribaltamento
- Scivolamento rotazionale/traslativo
- Espansione
- Colamento lento
- Colamento rapido
- Sprofondamento
- Complesso
- DGPV
- Aree soggette a crolli/ribaltamenti diffusi
- Aree soggette a sprofondamenti diffusi
- Aree soggette a frane superficiali diffuse
- Settore CARG
- non categorizzato
- attiva
- stabilizzato/relitto
- attivo
- quiescente

Non sono rappresentati i fenomeni di tipo lineare e puntuale

Planimetria prodotta il: 07/07/2022 Scala: 1:2500



Codice	Nometerreno	Descrizione	Installazione	Dismissione	Attivo	lunghezza tubo	Profondita	Frequenza letture
I4CAPA0	2	Inclinometro	1987/11/13	2016/11/02	N	25,00	NULL	Nessuna Lettura
I4CAPA1	3	Inclinometro	1988/05/08	2016/11/02	N	25,00	NULL	Nessuna Lettura
I4CAPA10	CP12	Inclinometro	2004/11/10	NULL	S	25,00	NULL	Trimestrale
I4CAPA11	2	Inclinometro	1987/11/13	NULL	S	25,00	NULL	Trimestrale
I4CAPA12	3	Inclinometro	1988/05/08	NULL	S	25,00	NULL	Trimestrale
I4CAPA13	S1	Inclinometro	1996/06/01	NULL	S	24,00	NULL	Trimestrale
I4CAPA14	S3	Inclinometro	1996/06/01	NULL	S	29,00	NULL	Trimestrale
I4CAPA2	5	Inclinometro	1988/05/26	1988/05/26	N	25,00	NULL	Nessuna Lettura
I4CAPA3	S1	Inclinometro	1996/06/01	2016/11/02	N	24,00	NULL	Nessuna Lettura
I4CAPA4	S3	Inclinometro	1996/06/01	2016/11/02	N	29,00	NULL	Nessuna Lettura
I4CAPA5	S2	Inclinometro	1996/06/01	1996/06/01	N	5,00	NULL	Nessuna Lettura
I4CAPA6	CP6	Inclinometro	2004/11/03	NULL	N	25,00	NULL	Nessuna Lettura
I4CAPA7	CP7	Inclinometro	2004/11/04	NULL	S	25,00	NULL	Trimestrale
I4CAPA8	CP8	Inclinometro	2004/11/18	NULL	S	25,00	NULL	Trimestrale
I4CAPA9	CP10	Inclinometro	2004/11/12	NULL	S	25,00	NULL	Trimestrale
P4CAPA0	1	Piezometro	1987/11/06	NULL	N	NULL	NULL	Nessuna Lettura
P4CAPA1	4	Piezometro	1988/05/16	NULL	S	NULL	NULL	Lettura automatizzata
P4CAPA2	CP9	Piezometro	2004/11/19	NULL	N	NULL	NULL	Nessuna Lettura
P4CAPA3	CP11	Piezometro	2004/11/19	2015/08/00	N	NULL	6.00-20.00	Nessuna Lettura
S4CAPA1A	CP6	Inclinometro fisso	2015/12/15	NULL	S	NULL	12.50	Lettura automatizzata