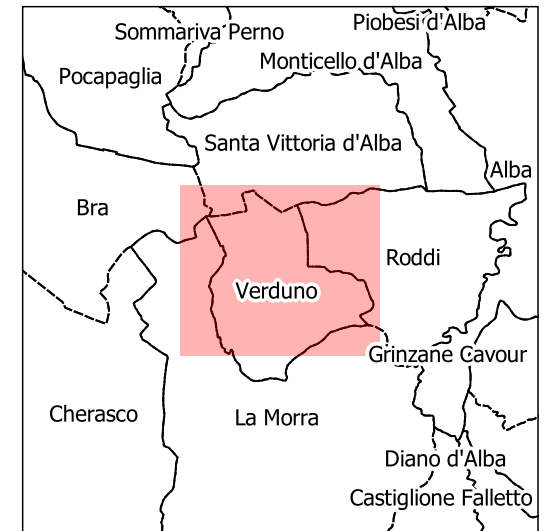
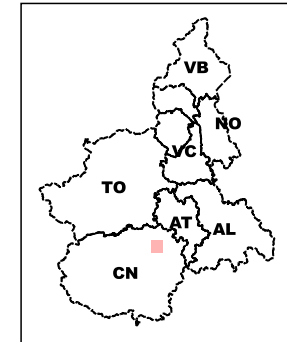






Base dati Territoriale di riferimento degli enti (BDTRE B/N) -



v\_sito\_inq  
 Sito monitorato  
 Altri siti

**STRUMENTAZIONE**

v\_strumento



















-  Caposaldo GPS
-  Caposaldo topografico convenzionale
-  Inclinometro
-  Inclinometro fisso
-  Piezometro
-  Distometro a nastro
-  Distometro laser
-  Estensimetro a filo
-  Misuratore di giunti
-  Spia fessurimetrica

I simboli non accompagnati da etichetta si riferiscono a strumenti non più misurabili

**SIFraP - Sistema Informativo Fenomeni Franosi in Piemonte**

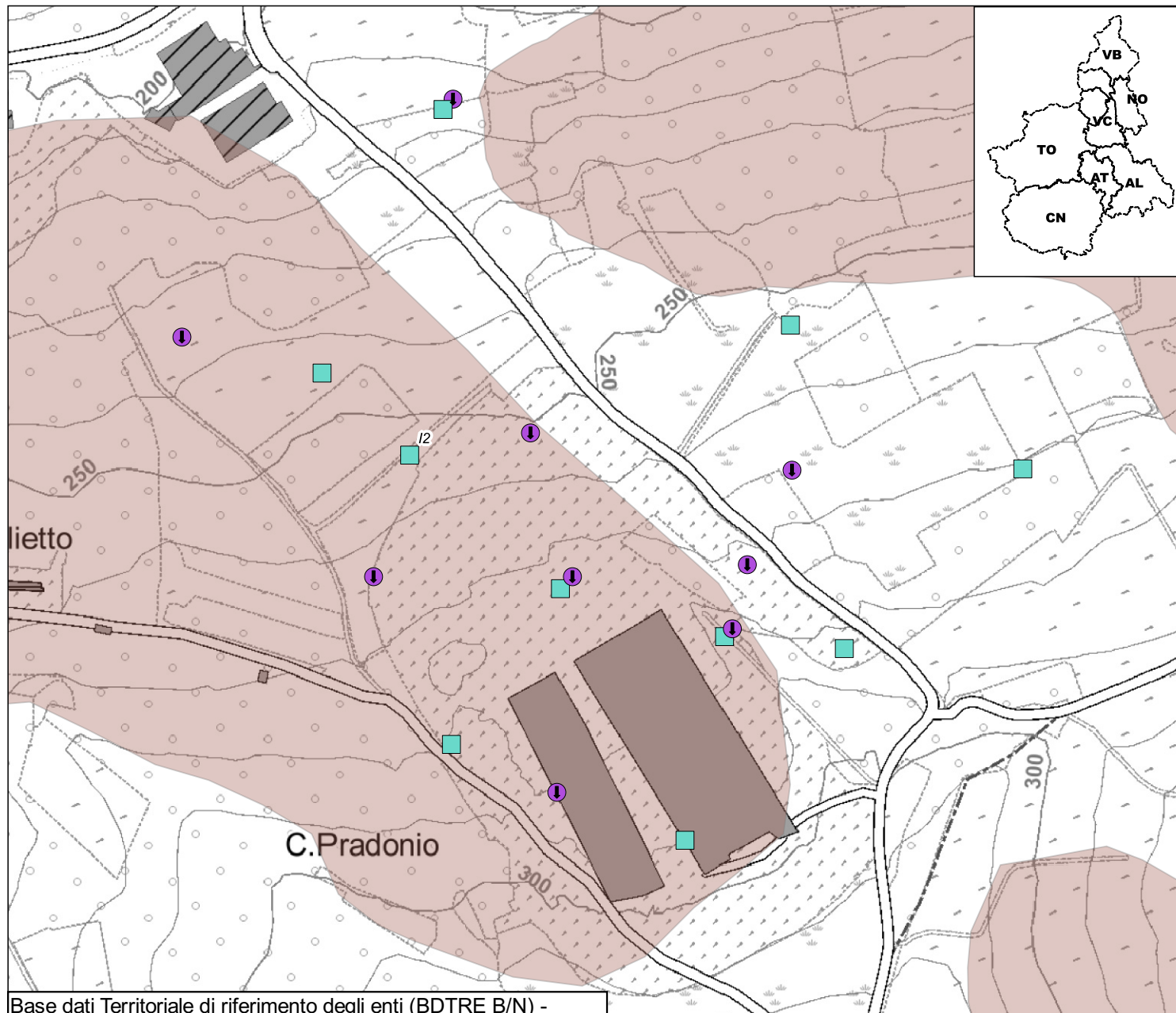
Aggiornamento: luglio 2022

Frane SIFRAP

-  n.d.
-  Crollo/Ribaltamento
-  Scivolamento rotazionale/traslativo
-  Espansione
-  Colamento lento
-  Colamento rapido
-  Sprofondamento
-  Complesso
-  DGPV
-  Aree soggette a crolli/ribaltamenti diffusi
-  Aree soggette a sprofondamenti diffusi
-  Aree soggette a frane superficiali diffuse
-  Settore CARG
-  non categorizzato
-  attiva
-  stabilizzato/relitto
-  attivo
-  quiescente

Non sono rappresentati i fenomeni di tipo lineare e puntuale

Planimetria prodotta il: 07/07/2022 Scala: 1:5000



Codice	Nometerreno	Descrizione	Installazione	Dismissione	Attivo	lunghezza tubo	Profondita	Frequenza letture
I4VERA0	S1/I5	Inclinometro	1999/02/02	NULL	N	45,00	NULL	Nessuna Lettura
I4VERA1	S2/I6	Inclinometro	1999/02/08	NULL	N	45,00	NULL	Nessuna Lettura
I4VERA2	S4/I1	Inclinometro	1998/12/01	NULL	N	70,00	NULL	Nessuna Lettura
I4VERA3	S5/I2	Inclinometro	1999/01/27	NULL	N	45,00	NULL	Nessuna Lettura
I4VERA4	S6/I3	Inclinometro	1999/01/22	NULL	N	40,00	NULL	Nessuna Lettura
I4VERA5	S7/I4	Inclinometro	1998/12/10	NULL	N	50,00	NULL	Nessuna Lettura
I4VERA6	SI5	Inclinometro	2001/01/17	NULL	N	35,00	NULL	Nessuna Lettura
I4VERA7	SI18B	Inclinometro	2001/01/27	NULL	N	50,00	NULL	Nessuna Lettura
I4VERA8	SI19	Inclinometro	2001/01/09	NULL	N	30,00	NULL	Nessuna Lettura
I4VERA9	I2	Inclinometro	2010/07/11	NULL	S	40,00	NULL	Lettura automatizzata
M4VERA1	M1	Colonna Multiparametrica	2019/09/09	NULL	N	NULL	NULL	Lettura automatizzata
P4VERA0	S2/P4	Piezometro	1999/02/10	NULL	N	NULL	NULL	Nessuna Lettura
P4VERA1	S3/P3	Piezometro	1999/02/12	NULL	N	NULL	NULL	Nessuna Lettura
P4VERA2	S1/P2	Piezometro	1999/02/04	NULL	N	NULL	NULL	Nessuna Lettura
P4VERA3	S5/P1	Piezometro	1999/01/29	NULL	N	NULL	NULL	Nessuna Lettura
P4VERA4	S1	Piezometro	1995/01/01	NULL	N	NULL	NULL	Nessuna Lettura
P4VERA5	S2	Piezometro	1995/01/01	NULL	N	NULL	NULL	Nessuna Lettura
P4VERA6	SI4	Piezometro	2001/01/25	NULL	N	NULL	NULL	Nessuna Lettura
P4VERA7	SI14	Piezometro	2000/12/20	NULL	N	NULL	NULL	Nessuna Lettura
P4VERA8	SI15	Piezometro	2001/01/12	NULL	N	NULL	NULL	Nessuna Lettura